

## Peta Komoditas dan Pasar Perdagangan Luar Negeri

Perdagangan Sebagai Sektor  
Penggerak Pertumbuhan dan  
Daya Saing Ekonomi, serta  
Penciptaan  
Kemakmuran  
Rakyat

remarkable  
indonesia

FGD IMPLEMENTASI KARGO UDARA DI  
BANDARA INTERNASIONAL NGURAH RAI

Jakarta, 10 April 2019

# Kebijakan Perdagangan Luar Negeri

# Dasar Kebijakan Perdagangan Luar Negeri

Pemerintah mengatur kegiatan Perdagangan Luar Negeri melalui kebijakan dan pengendalian di bidang Ekspor dan Impor

**(UU No 7 Tahun 2014, Pasal 38 ayat (1))**

## Arah Kebijakan

Kebijakan dan pengendalian Perdagangan Luar Negeri diarahkan untuk:

- a. peningkatan daya saing produk Ekspor Indonesia;
- b. peningkatan dan perluasan akses Pasar di luar negeri; dan
- c. peningkatan kemampuan Eksportir dan Importir sehingga menjadi Pelaku Usaha yang andal.

## Ruang Lingkup

Kebijakan Perdagangan Luar Negeri paling sedikit meliputi :

- a. peningkatan jumlah dan jenis serta nilai tambah produk ekspor;
- b. pengharmonisasian Standar dan prosedur kegiatan Perdagangan dengan negara mitra dagang;
- c. penguatan kelembagaan di sektor Perdagangan Luar Negeri;
- d. pengembangan sarana dan prasarana penunjang Perdagangan Luar Negeri; dan
- e. perlindungan dan pengamanan kepentingan nasional dari dampak negatif Perdagangan Luar Negeri

# Dasar Pembatasan dan Pelarangan Ekspor

Semua barang bebas diekspor kecuali Barang Dibatasi Ekspor, Barang Dilarang Ekspor, atau ditentukan lain oleh Undang-Undang

**(Permendag No. 13/M-DAG/PER/3/2012  
Tentang Ketentuan Umum di Bidang Ekspor, Pasal 4 ayat (1))**

## Alasan Pembatasan Ekspor

- a. Untuk melindungi keamanan nasional atau kepentingan umum
- b. Untuk melindungi kesehatan manusia, hewan, tumbuh-tumbuhan atau lingkungan
- c. Adanya perjanjian internasional atau kesepakatan yang ditandatangani dan diratifikasi oleh pemerintah
- d. Terbatasnya pasokan di pasar dalam negeri atau untuk konservasi secara efektif
- e. Terbatasnya kapasitas pasar di negara atau wilayah tujuan ekspor; dan/atau
- f. Terbatasnya ketersediaan bahan baku yang dibutuhkan oleh industry pengolahan

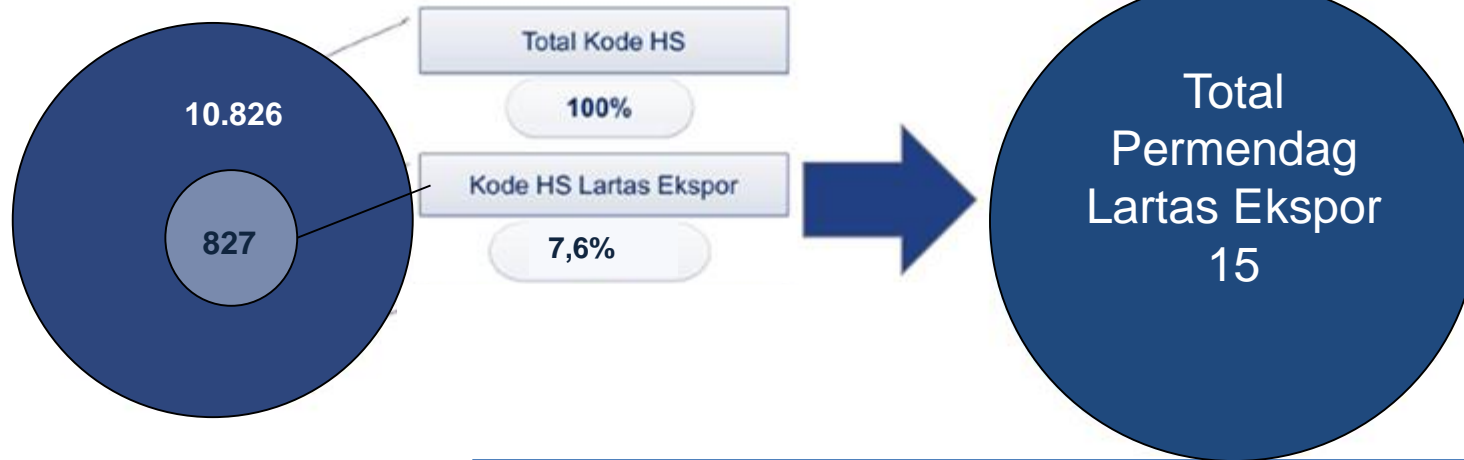
## Alasan Pelarangan Ekspor

- a. Mengancam keamanan nasional atau kepentingan umum termasuk sosial, budaya dan moral masyarakat
- b. Melindungi hak atas kekayaan intelektual
- c. Melindungi kehidupan manusia dan kesehatan
- d. Merusak lingkungan hidup dan ekologi; dan/atau
- e. Berdasarkan perjanjian internasional atau kesepakatan yang ditandatangani dan diratifikasi oleh Pemerintah

# Larangan dan Pembatasan (Lartas) Ekspor dan Impor

# Lartas Ekspor

Existing



## KOMODITI

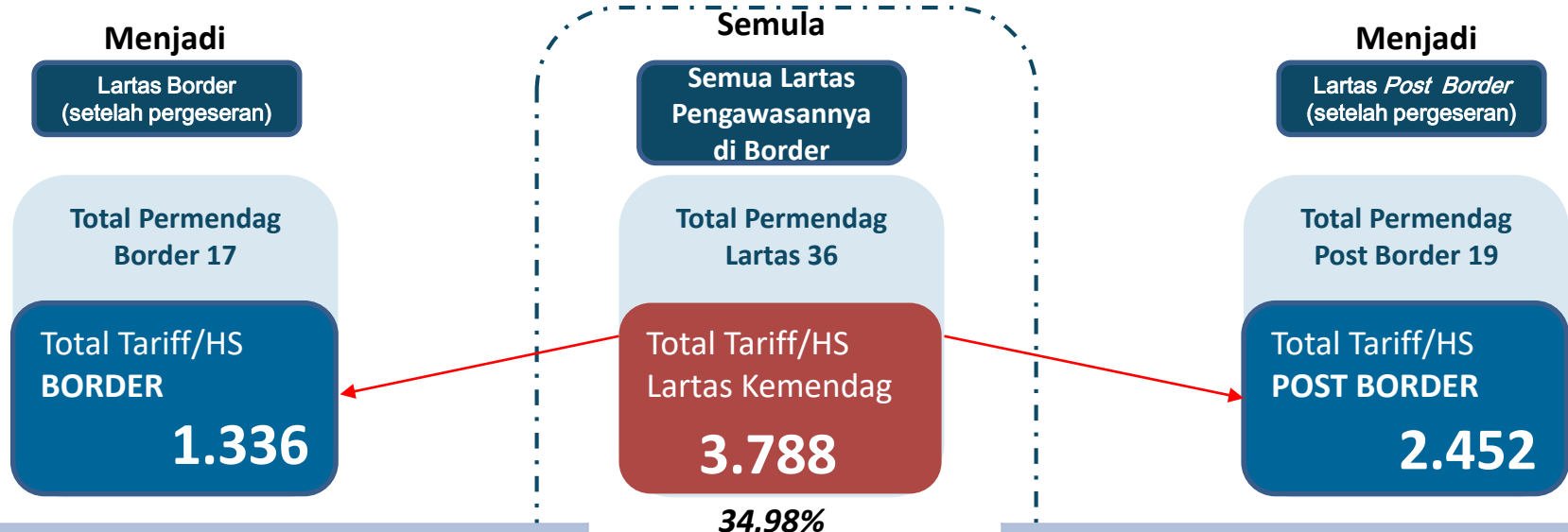
- |   |   |
|---|---|
| 1. Barang Dilarang Ekspor                             | 9. Intan Kasar                                |
| 2. Timah  | 10. Beras                                     |
| 3. Produk Pertambangan Hasil Pengolahan dan Pemurnian | 11. Hewan dan Produk Hewan                    |
| 4. Batu Bara dan Produk Batu Bara                     | 12. Tumbuhan Alam dan Satwa Liar (TASL/CITES) |
| 5. Minyak Bumi, Gas Bumi dan Bahan Bakar Lain         | 13. Sarang Burung Walet                       |
| 6. Sisa dan Skrap Logam                               | 14. Kopi                                      |
| 7. Pupuk Urea Non Subsidi                             | 15. Produk Industri Kehutanan                 |
| 8. Prekursor Non Farmasi                              |   |

# Rincian Permendag Lartas Ekspor

No.	Komoditi	Permendag	Instrumen	Jumlah HS
1	Barang Dilarang Ekspor	Permendag No. 44/M-DAG/PER/7/2012	DILARANG	130
<b>Ekspor Produk Industri dan Pertambangan</b>				
2	Timah	Permendag No. 44/M-DAG/PER/7/2014 jo No. 33/M-DAG/PER/5/2015 jo. No 53 Tahun 2018	ET, PE, LS	14
3	Produk Pertambangan Hasil Pengolahan dan Pemurnian	Permendag No. 01/M-DAG/PER/1/2017	PE	153
4	Batu Bara dan Produk Batu Bara	Permendag No. 39/M-DAG/PER/7/2014 jo No. 49/M-DAG/PER/8/2014 jo No. 52 Tahun 2018	ET, LS	24
5	Minyak Bumi, Gas Bumi dan Bahan Bakar Lain	Permendag No. 03/M-DAG/PER/1/2015	ET, PE, LS	41
6	Sisa dan Skrap Logam	Permendag Nomor 04 Tahun 2018	PE	18
7	Pupuk Urea Non Subsidi	Permendag No. 114 Tahun 2018	PE	2
8	Prekursor Non Farmasi	Permendag No. 47/M-DAG/PER/7/2012 jo No. 72/M-DAG/PER/12/2013	ET, PE, LS	23
9	Intan Kasar	Permendag No. 10/M-DAG/PER/6/2005 jo No. 25/M-DAG/PER/7/2008 jo. No. 11 Tahun 2018	ET, PE, LS	3
<b>Ekspor Produk Pertanian dan Kehutanan</b>				
10	Beras	Permendag No. 01 Tahun 2018	PE	2
11	Hewan dan Produk Hewan	Permendag No. 59/M-DAG/PER/8/2016	PE	17
12	Tumbuhan Alam dan Satwa Liar (TASL/CITES)	Permendag No. 122 Tahun 2018	PE	65
13	Sarang Burung Walet	Permendag No. 51/M-DAG/PER/7/2012	ET	1
14	Kopi	Permendag No. 109 Tahun 2018	ET	15
15	Produk Industri Kehutanan	Permendag No. 84/M-DAG/PER/12/2016 jo No. 12/M-DAG/PER/2/2017	LS	319
<b>TOTAL HS</b>				<b>827</b>

# Lartas Impor

Total Pos Tarif/HS  
10.826



**34,98%**  
dari Total HS

**KOMODITI**

1. Bahan Perusak	11. Besi Baja, Baja Paduan dan Produk Turunannya
Lapisan Ozon (BPO)	12. Ban
2. Bahan Peledak	13. TPT Batik & Motif Batik
3. Prekursor	14. Minuman Beralkohol
4. Nitrocellulose	15. Limbah Non B3
5. Beras	16. Telepon Seluler, Komputer Genggam, dan Komputer Tablet
6. Gula	17. Minyak Bumi, Gas Bumi & Bahan Bakar Lainnya
7. Pupuk Bersubsidi	
8. Bahan Berbahaya	
9. Garam	
10. Tekstil & Produk Tekstil	

**KOMODITI**

1. Pelumas	12. Barang Modal Tidak Baru
2. Produk Tertentu	13. Hewan & Produk Hewan
3. Intan Kasar	14. Produk Holtikultura
4. Semen Clinker & Semen	15. Alat-Alat Ukur, Takar, Timbang dan Perlengkapan Asal Impor
5. Bahan Baku Plastik	16. Hasil Perikanan
6. Produk Kehutanan	17. Keramik
7. Jagung	18. Sakarin, Siklaman dan Preperat Bau-Bauan mengandung Alkohol
8. Mesin Multifungsi, Fotocopy dan Printer Berwarna	
9. Mutiara	19. Perkakas Tangan
10. Kaca Lembaran	
11. Barang Berbasis Sistem Pendingin	



# Rincian Permendag Pembatasan Impor yang Pengawasannya dilakukan di *Border*

PERDAGANGAN  
REPUBLIC OF INDONESIA  
MINISTRY OF TRADE

No.	Komoditi	Permendag	Total Pos Tarif/HS BTKI 2017
1	Gula	Permendag No. 117/M-DAG/PER/12/2015	6
2	Beras	Permendag No. 01 Tahun 2018	6
3	Garam	Permendag No. 125/M-DAG/PER/12/2015 jo No. 23/M-DAG/PER/3/2016 jo 52/M-DAG/PER/8/2017	6
4	Tekstil dan Produk Tekstil (TPT)	Permendag No. 85/M-DAG/PER/10/2015 jo No. 64/M-DAG/PER/8/2017	430
5	TPT Batik dan Motif Batik	Permendag No. 86/M-DAG/PER/10/2015	91
6	Telepon Seluler, Komputer Genggam, dan Komputer Tablet	Permendag No. 82/M-DAG/PER/12/2012 jo No. 38/M-DAG/PER/8/2013 jo No. 48/M-DAG/PER/8/2014 No. 41/M-DAG/PER/5/2016	2
7	Minuman Beralkohol	Permendag No. 20/M-DAG/PER/4/2014 jo No. 72/M-DAG/PER/10/2014 jo No. 06/M-DAG/PER/1/2015 jo No. 32/M-DAG/PER/5/2016 jo No. 47 Tahun 2018	52
8	Limbah Non Bahan Berbahaya Dan Beracun (Non B3)	Permendag No. 31/M-DAG/PER/5/2016	59
9	Nitrocellulose (NC)	Permendag No. 62/M-DAG/PER/8/2015	3
10	Prekursor Non Farmasi	Permendag No. 647/MPP/Kep/10/2004	24
11	Bahan Peledak (Handak)	Kepmenperindag No. 230 Tahun 1997	3
12	Bahan Perusak Ozon (BPO)	Permendag No. 83/M-DAG/PER/10/2015	7
13	Minyak Bumi, Gas Bumi dan Bahan Bakar Lainnya	Permendag No. 03/M-DAG/PER/1/2015	30
14	Bahan Berbahaya (B2)	Permendag No. 44/M-DAG/PER/9/2009 jo No. 75 /M-DAG/PER/10/2014	107
15	Pupuk Bersubsidi	Permendag No. 15/M-DAG/PER/4/2013	
16	Besi atau Baja, Baja Paduan dan Produk Turunannya	Permendag 110 Tahun 2018	453
17	Ban	Permendag No. 77/M-DAG/PER/11/2016 jo. No. 06 Tahun 2018 jo. No. 117 Tahun 2018 jo. No 05 Tahun 2019	30
<b>TOTAL</b>			<b>1.336</b>

# Rincian Permendag Pembatasan Impor yang Pengawasannya dilakukan di *Post Border*

No.	Komoditi	Permendag	Total Pos Tarif/HS BTKI 2017
1	Mutiara	Permendag No. 03 Tahun 2018	4
2	Semen Clinker & Semen	Permendag No. 07 Tahun 2018	6
3	Bahan Baku Plastik	Permendag No. 36/M-DAG/PER/07/2013 jo No. 08 Tahun 2018	3
4	Kaca Lembaran	Permendag No. 40/M-DAG/PER/9/2009 jo. No. 71/M-DAG/PER/11/2012 2012 jo. No. 09 Tahun 2018	34
5	Keramik	Permendag No. 06/M-DAG/PER/1/2007 jo No. 72/M-DAG/Per/11/2012 jo. No. 10 Tahun 2018	61
6	Intan Kasar	Permendag No. 10/M-DAG/PER/6/2005 jo No. 25/M-DAG/PER/7/2008 jo. No. 11 Tahun 2018	3
7	Produk Tertentu	Permendag No. 87/M-DAG/PER/10/2015 jo No. 94/M-DAG/PER/10/2015 jo No. 81 Tahun 2017 jo. No. 94 Tahun 2017 jo No. 12 Tahun 2018	858
8	Produk Kehutanan	Permendag No. 97/M-DAG/PER/11/2015 jo No. 13 Tahun 2018	398
9	Mesin Multifungsi,Fotokopi dan Printer Berwarna	Permendag No. 102/M-DAG/PER/12/2015 jo No. 14 Tahun 2018	14
10	Produk Hortikultura	Permendag No. 30/M-DAG/PER/5/2017 jo. No. 43/M-DAG/PER/6/2017 jo. No. 16 Tahun 2018 jo No. 64 Tahun 2018	28
11	Barang Modal Tidak Baru	Permendag No. 118 Tahun 2018	491
12	Barang Berbasis Sistem Pendingin	Permendag No. 84/M-DAG/PER/10/2015 jo No. 40/M-DAG/PER/5/2016 jo No. 18 Tahun 2018	50
13	Pelumas	Permendag No. 19 Tahun 2018	1
14	Hewan dan Produk Hewan	Permendag No. 59/M-DAG/PER/8/2016 jo No. 13/M-DAG/PER/2/2017 jo No. 20 Tahun 2018 jo. No. 65 Tahun 2018	127
15	Jagung	Permendag No. 21 Tahun 2018	1
16	Sakarin, Siklambat dan Preparat Bau-Bauan Mengandung Alkohol	Permendag No. 29 Tahun 2018	6
17	Perkakas Tangan	Permendag No. 30 Tahun 2018	6
18	Alat-Alat Ukur, Takar, Timbang dan Perlengkapannya Asal Impor	Permendag No. 23 Tahun 2018	35
19	Hasil Perikanan	Permendag No. 66 Tahun 2018	326

**TOTAL**

**2.452**



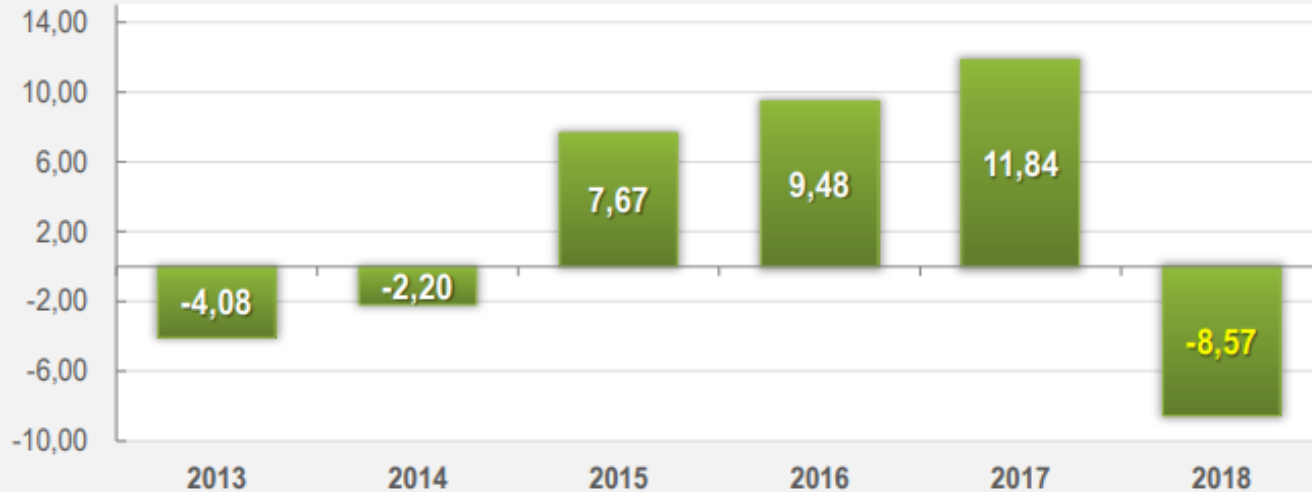
# Kinerja Perdagangan Nasional Tahun 2018

# NERACA PERDAGANGAN INDONESIA 2018



Tahun 2018  
DEFISIT  
US\$8,57 Miliar

Miliar US\$



Ringkasan Nilai Ekspor-Impor Indonesia, 2017-2018 (Juta US\$)

Uraian	2017			2018		
	Ekspor	Impor	Selisih	Ekspor	Impor	Selisih
(1)	(2)	(3)	(4)	(5)	(6)	(7)
<b>Total</b>	<b>168 828,2</b>	<b>156 985,5</b>	<b>11 842,7</b>	<b>180 059,2</b>	<b>188 625,6</b>	<b>-8 566,4</b>
<b>Migas</b>	<b>15 744,4</b>	<b>24 316,2</b>	<b>-8 571,8</b>	<b>17 404,9</b>	<b>29 808,7</b>	<b>-12 403,8</b>
Minyak Mentah	5 354,9	7 063,6	-1 708,7	5 120,5	9 161,3	-4 040,8
Hasil Minyak	1 643,0	14 528,6	-12 885,6	1 635,5	17 583,1	-15 947,6
Gas	8 746,5	2 724,0	6 022,5	10 648,9	3 064,3	7 584,6
<b>Nonmigas</b>	<b>153 083,8</b>	<b>132 669,3</b>	<b>20 414,5</b>	<b>162 654,3</b>	<b>158 816,9</b>	<b>3 837,4</b>

Sumber: BPS, diolah

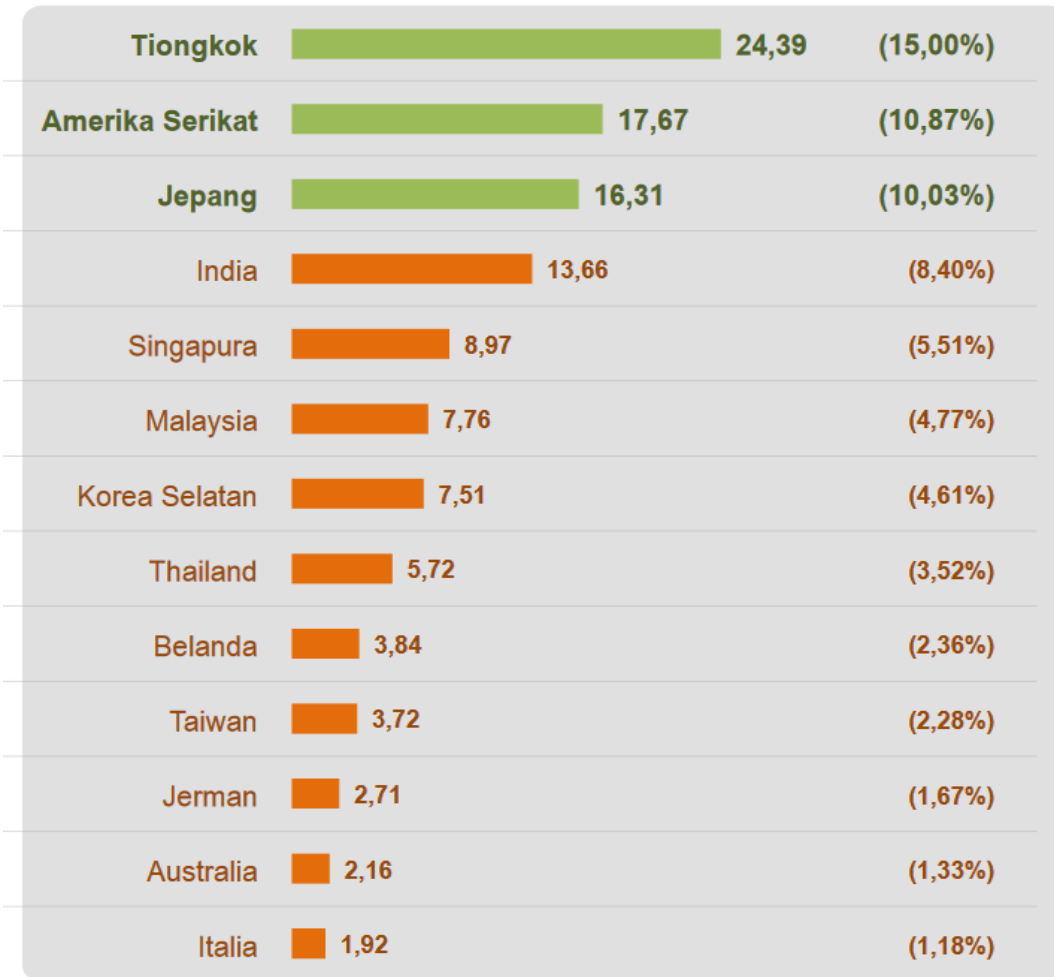
# NERACA PERDAGANGAN INDONESIA 2018

No.	URAIAN	Volume : Ribuan TON					JANUARI		Perub. % 19/18	Trend % 14-18
		2014	2015	2016	2017	2018	2018	2019		
I.	- Ekspor	549,465.5	509,661.8	514,784.6	545,846.6	609,733.4	48,201.6	55,246.8	14.62	2.81
	- Migas	41,743.1	44,964.7	43,328.8	42,505.0	37,875.3	3,349.7	2,402.0	-28.29	-2.48
	- Non Migas	507,722.3	464,697.1	471,455.8	503,341.7	571,858.1	44,851.9	52,844.9	17.82	3.23
II.	- Impor	147,734.3	147,093.3	152,025.5	160,749.3	171,719.4	13,227.1	13,890.7	5.02	3.97
	- Migas	48,869.4	48,309.1	48,325.8	50,370.1	49,215.6	3,744.2	3,383.3	-9.64	0.56
	- Non Migas	98,864.9	98,784.2	103,699.7	110,379.2	122,503.8	9,482.9	10,507.5	10.80	5.55
III.	- Total Perdagangan	697,199.7	656,755.1	666,810.1	706,595.9	781,452.9	61,428.7	69,137.6	12.55	3.06
	- Migas	90,612.5	93,273.8	91,654.5	92,875.0	87,090.9	7,093.9	5,785.2	-18.45	-0.83
	- Non Migas	606,587.2	563,481.3	575,155.5	613,720.9	694,361.9	54,334.8	63,352.3	16.60	3.62
IV.	- Neraca	401,731.2	362,568.4	362,759.1	385,097.3	438,014.0	34,974.5	41,356.1	18.25	2.36
	- Migas	-7,126.3	-3,344.5	-4,997.0	-7,865.1	-11,340.2	-394.5	-981.3	148.76	-
	- Non Migas	408,857.4	365,912.9	367,756.1	392,962.4	449,354.3	35,369.0	42,337.4	19.70	2.64

Sumber : BPS (Diolah oleh Pusdatin Kementerian Perdagangan )

Sumber: BPS, diolah

# Pangsa Ekspor Non Migas Januari-Desember 2018



Jawa Barat	30,37	(16,87%)
Jawa Timur	19,07	(10,59%)
Kalimantan Timur	18,56	(10,31%)
Riau	16,02	(8,89%)
Banten	11,89	(6,61%)
Kep. Riau	11,63	(6,46%)
DKI Jakarta	9,95	(5,52%)
Sumatera Utara	8,46	(4,70%)
Jawa Tengah	8,26	(4,59%)
Kalimantan Selatan	8,22	(4,56%)
Sulawesi Tengah	5,11	(2,84%)
Sumatera Selatan	4,38	(2,43%)
Papua	3,94	(2,19%)
Lampung	3,44	(1,91%)
Jambi	3,06	(1,70%)
Papua Barat	2,82	(1,57%)
Kalimantan Tengah	1,90	(1,06%)
Kep. Bangka Belitung	1,85	(1,03%)
Sumatera Barat	1,59	(0,88%)
Kalimantan Barat	1,51	(0,84%)
Sulawesi Selatan	1,45	(0,81%)
Kalimantan Utara	1,21	(0,67%)
Sulawesi Tenggara	1,08	(0,60%)
Sulawesi Utara	0,97	(0,54%)
Maluku Utara	0,68	(0,38%)
Bali	0,60	(0,33%)
Nusa Tenggara Barat	0,47	(0,26%)
Sulawesi Barat	0,43	(0,24%)
DI Yogyakarta	0,42	(0,24%)
Bengkulu	0,27	(0,15%)
Aceh	0,25	(0,14%)
Maluku	0,08	(0,04%)
Nusa Tenggara Timur	0,06	(0,03%)
Gorontalo	0,04	(0,02%)

## Ekspor Menurut Provinsi Asal Barang Jan-Des 2018 (Miliar US\$)

- ✓ Kontribusi Jawa Barat, Jawa Timur, dan Kalimantan Timur mencapai **37,77 persen** dari seluruh ekspor nasional

# Ekspor Non Migas (Golongan Barang Utama) Juta USD

Golongan Barang (HS)	Januari-Desember			
	2017	2018	Δ%	Peran 2018 (%)
(1)	(2)	(3)	(4)	(5)
1. Bahan bakar mineral (27)	21 138,7	24 588,8	16,32	15,12
2. Lemak & minyak hewan/nabati (15)	22 966,4	20 350,0	-11,39	12,51
3. Mesin/peralatan listrik (85)	8 504,9	8 842,9	3,97	5,44
4. Kendaraan dan Bagiannya (87)	6 836,5	7 552,1	10,47	4,64
5. Karet dan Barang dari Karet (40)	7 740,7	6 381,6	-17,56	3,92
6. Besi dan Baja (72)	3 336,1	5 751,5	72,40	3,54
7. Mesin-mesin/Pesawat Mekanik (84)	5 869,4	5 732,5	-2,33	3,52
8. Perhiasan/Permata (71)	5 608,6	5 605,4	-0,06	3,45
9. Bijih, Kerak, dan Abu logam (26)	3 769,6	5 254,8	39,40	3,23
10. Alas kaki (64)	4 910,0	5 113,7	4,15	3,14
<b>Total 10 Golongan Barang Utama</b>	<b>90 680,9</b>	<b>95 173,3</b>	<b>4,95</b>	<b>58,51</b>
<b>Lainnya</b>	<b>62 402,9</b>	<b>67 481,0</b>	<b>8,14</b>	<b>41,49</b>
<b>Total Ekspor Nonmigas</b>	<b>153 083,8</b>	<b>162 654,3</b>	<b>6,25</b>	<b>100,00</b>



# Pangsa Impor Non Migas Januar-Desember 2018

Tiongkok	45,24	(28,49%)
Jepang	17,94	(11,30%)
Thailand	10,85	(6,83%)
Singapura	9,58	(6,03%)
Amerika Serikat	9,11	(5,73%)
Korea Selatan	7,72	(4,86%)
Malaysia	6,14	(3,86%)
Australia	5,16	(3,25%)
India	4,90	(3,09%)
Jerman	3,96	(2,50%)
Taiwan	3,53	(2,22%)
Italia	1,84	(1,16%)
Belanda	1,21	(0,76%)

## ASEAN

US\$31,53 Miliar  
19,85%



## UNI EROPA

US\$14,08 Miliar  
8,86%

# Impor Non Migas (Golongan Barang Utama) Juta USD

Golongan Barang (HS)	Januari-Desember			
	2017	2018	Δ%	Peran 2018 (%)
(1)	(2)	(3)	(4)	(5)
1. Mesin-mesin / Pesawat Mekanik (84)	21 768,1	27 197,0	24,94	17,12
2. Mesin / Peralatan Listik (85)	17 931,8	21 446,7	19,60	13,50
3. Besi dan Baja (72)	7 985,2	10 245,7	28,31	6,45
4. Plastik dan Barang dari Plastik (39)	7 729,0	9 210,2	19,16	5,80
5. Kendaraan dan Bagiannya (87)	6 692,6	8 068,5	20,56	5,08
6. Bahan Kimia Organik (29)	5 897,1	6 926,0	17,45	4,36
7. Benda-benda dari Besi dan Baja (73)	2 627,3	3 887,0	47,95	2,45
8. Sereal (10)	2 927,2	3 795,0	29,65	2,39
9. Ampas / Sisa Industri Makanan (23)	2 652,2	3 057,4	15,28	1,93
10. Perangkat Optik (90)	2 585,9	2 885,4	11,58	1,82
<b>Total 10 Golongan Barang Utama</b>	<b>78 796,4</b>	<b>96 718,9</b>	<b>22,75</b>	<b>60,90</b>
<b>Lainnya</b>	<b>53 872,9</b>	<b>62 098,0</b>	<b>15,27</b>	<b>39,10</b>
<b>Total Impor Nonmigas</b>	<b>132 669,3</b>	<b>158 816,9</b>	<b>19,71</b>	<b>100,00</b>

# Ekspor-Impor Melalui Bandara Ngurah Rai Bali

# Nilai Ekspor dari Bandara Ngurah Rai Bali

\$ 256,4 jt



Tahun 2014

\$ 252,1 jt



Tahun 2015

\$ 256,4 jt



Tahun 2016

\$ 279 jt



Tahun 2017

\$ 306,6 jt



Tahun 2018

Sumber: BPS



Nilai Ekspor dari Bandara Ngurah Rai Bali, selama 4 tahun terakhir (2015-2018) terus mengalami kenaikan dari \$ 252,1 jt pada tahun 2015 menjadi \$ 306,6 juta pada tahun 2018.

Bila dibandingkan Nilai Ekspor dari Bandara Ngurah Rai dibandingkan dengan Total Ekspor Nasional Tahun 2018

$$\frac{\$ 306,6 \text{ jt}}{\$ 162.654 \text{ jt}} \times 100\% = 0,18\%$$

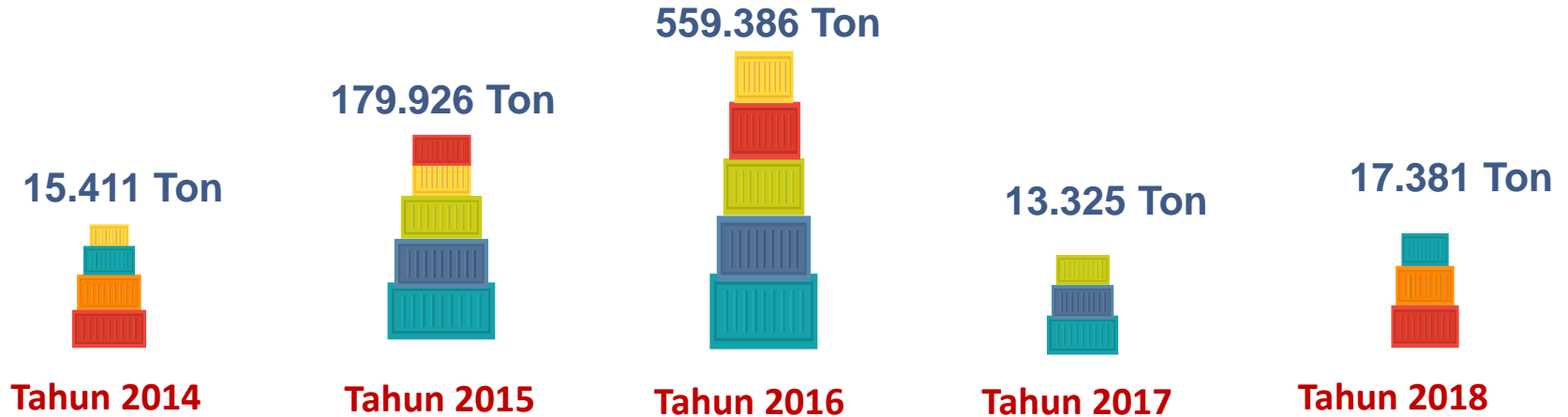
# 10 Besar Komoditi Dengan Nilai Ekspor Tertinggi dari Bandara Ngurah Rai Bali

No	HS	Uraian	Nilai US\$						
			2014	2015	2016	2017	2018	Jan '18	Jan '19
1	71131190	Silver jewellery articles, whether or not clad with precious metal	25,758,200	25,358,220	22,602,277	22,245,525	30,779,606	2,360,777	2,628,169
2	03044900	Fresh or chilled fillets of oth fish subheading 030441 - 030449	64,991	20,242	62,446	6,034,750	19,221,782	502,542	1,186,686
3	71012100	Cultured pearls, fresh water, unworked	5,647,991	6,099,261	7,751,421	8,620,566	13,564,836	1,903,934	511,058
4	99991000	Postal packages n.c.a.k		7,965,925	18,371,647	11,223,471	12,319,645	670,334	1,510,362
5	71131110	Part of silver jewellery articles, whether or not plated or clad with precious metal	12,368,391	10,324,822	13,386,937	12,622,389	10,569,915	777,836	956,262
6	03019952	Grouper	8,781,146	10,124,764	11,319,113	10,575,498	10,367,256	563,816	780,315
7	62044990	Women's or girls' dresses, of other textile material, not printed by traditional batik process	10,719,142	6,984,914	7,586,346	7,399,544	7,896,770	464,972	454,873
8	71171190	Imitation jewellery of base metal, whether or not plated with precious metal cuff-links and studs	914,215	824,455	1,203,096	5,169,799	7,260,505	512,426	395,625
9	03028919	Oth Marine fish, nec in heading 0302891, fresh/chilled, excl fillets, fish meat of 0304, edible fish offal of 030291-299	6,201,487	5,687,437	8,123,250	7,791,549	6,838,818	524,936	212,283
10	03019911	Live fry Milkfish and Grouper breeding	1,948,954	3,287,134	3,631,653	4,132,868	6,656,815	223,771	587,076
		Lain lain	184,012,296	175,506,045	162,460,131	183,247,527	181,211,006	13,177,667	14,301,921
		<b>TOTAL</b>	<b>256,416,813</b>	<b>252,183,217</b>	<b>256,498,317</b>	<b>279,063,488</b>	<b>306,686,955</b>	<b>21,683,009</b>	<b>23,524,632</b>

Sumber: BPS

**Jenis Barang yang banyak di Ekspor melalui bandara Ngurah Rai adalah Perhiasan Perak, Fillet dan daging ikan, Ikan Laut, Kerapu, Perhiasan imitasi, dan mutiara**

# Volume Ekspor dari Bandara Ngurah Rai Bali



Sumber: BPS



Volume Ekspor dari Bandara Ngurah Rai Bali, sempat mencapai puncaknya pada tahun 2016 sebesar 559.386 Ton, tetapi menurun drastis pada tahun 2017 menjadi hanya sebesar 13.325 Ton. Pada Tahun 2018 mengalami kenaikan sebesar 30% dibanding Tahun 2017 menjadi sebesar 17.381 Ton.

Bila dibandingkan Volume Ekspor dari Bandara Ngurah Rai dibandingkan dengan Total Ekspor Nasional Tahun 2018

$$\frac{17.381 \text{ Ton}}{609.733,4 \text{ ribu Ton}} \times 100\% = 0,0028\%$$

# 10 Besar Komoditi Dengan Volume Ekspor Tertinggi dari Bandara Ngurah Rai Bali

No	HS	Uraian	Volume Kg						
			2014	2015	2016	2017	2018	Jan '18	Jan '19
1	03028919	Oth Marine fish, nec in heading 0302891, fresh/chilled,excl fillets, fish meat of 0304,edible fish offal of 030291-299	2,048,850	1,444,401	1,611,870	1,671,356	1,669,629	141,266	30,606
2	03044900	Fresh or chilled fillets of oth fish subheading 030441 - 030449	10,656	4,740	4,209	772,657	1,560,822	60,312	170,323
3	03019952	Grouper	470,980	550,782	575,160	577,652	642,517	41,721	35,259
4	99991000	Postal packages n.c.a.k		166,716,158	544,548,017	215,344	287,971	18,314	26,499
5	03019911	Live fry Milkfish and Grouper breeding	78,433	141,399	183,308	218,787	282,678	8,502	19,662
6	62044990	Women's or girls' dresses, of other textile material, notprinted by traditional batik process	298,011	185,784	199,462	211,694	221,819	14,890	14,564
7	71171190	Imitation jewellery of base metal, whether or not platedwith precious metal cuff-links and studs	8,902	6,797	16,458	75,870	119,072	5,793	5,468
8	71131190	Silver jewellery articles, whether or notclad with precious metal	49,506	40,690	38,981	38,577	96,504	4,997	5,895
9	71131110	Part of silver jewellery articles, whether or notplated or clad with precious metal	14,139	14,761	59,450	36,011	6,243	294	309
10	71012100	Cultured pearls,fresh water,unworked	468	561	768	711	1,206	112	30
		Lain lain	12,431,280	10,820,699	12,148,375	9,506,686	12,492,905	729,420	1,031,230
		<b>TOTAL</b>	<b>15,411,225</b>	<b>179,926,771</b>	<b>559,386,057</b>	<b>13,325,344</b>	<b>17,381,366</b>	<b>1,025,620</b>	<b>1,339,845</b>

Sumber: BPS

Jenis Barang yang banyak di Ekspor melalui bandara Ngurah Rai adalah Ikan Laut, Fillet dan daging ikan, Kerapu, baju perempuan, perhiasan imitasi, perhiasan perak dan mutiara

# Nilai Impor dari Bandara Ngurah Rai Bali

\$ 83,3 jt



Tahun 2014

\$ 93,8 jt



Tahun 2015

\$ 90,6 jt



Tahun 2016

\$ 107,1 jt



Tahun 2017

\$ 159,1 jt



Tahun 2018

Sumber: BPS



Nilai Impor dari Bandara Ngurah Rai Bali, selama 3 tahun terakhir (2016-2018) terus mengalami kenaikan dari \$ 90,6 jt pada tahun 2016 menjadi \$ 159,1 juta pada tahun 2018.

Bila dibandingkan Nilai Impor dari Bandara Ngurah Rai dibandingkan dengan Total Ekspor Nasional Tahun 2018

$$\frac{\$ 159,1 \text{ jt}}{\$ 158.817 \text{ jt}} \times 100\% = 0,1\%$$



# 10 Besar Komoditi Dengan Nilai Impor Tertinggi dari Bandara Ngurah Rai Bali

			NILAI US\$						
No	HS	DESKR_HS	2014	2015	2016	2017	2018	Jan '18	Jan '19
1	33049990	Oth than anti-acne creams and oth face or skin creams & lotions	1,738,097	11,812	9,111	1,271,481	18,084,216	33,355	864,364
2	91011900	Wrist-watches, elctly operated, whether/not incorporatinga stopwatch facility without mechanical display only	151,029	0	471	11,530,234	16,046,935	62,937	2,064,152
3	42021190	Cases & containers,suit-case/brief-case with outer surface of leather/composition leather,dimension more 56cmx45cmx25 cm	136	492	7,372	7,322,830	13,736,573	669,566	847,263
4	71131990	Articles of jewellery of precious metal, whether or notplated or clad with	308,126	3,250	10,149	5,137,521	8,430,026	508,074	328,435
5	33030000	Perfumes & toilet waters.	1,883,237	361	1,952	1,509,920	4,806,467	88,652	145,202
6	42023900	Articles of a kind normally carried in pocket/in the handbag, oth thn sub heading 4202.31 - 4202.32	402,781	338,801	365,601	1,843,818	3,350,348	153,151	228,228
7	71069100	Silver, unwrought	2,969,747	2,924,881	3,959,464	2,448,080	3,167,488	229,155	207,258
8	88033000	Other parts of aeroplanes/helicoptersheading 8801 or 8802	543,269	4,265,766	2,603,631	2,687,407	3,062,580	219,809	930,608
9	90041000	Sunglasses	1,342,019	1,500,612	1,791,160	2,400,274	2,272,740	7,076	227,046
10	71090000	Base metals/silver,clad with gold not further worked thansemi-manufactured	2,243,108	1,580,841	1,812,683	1,774,171	2,191,867	125,907	84,168
		Lain-lain	71,733,755	83,227,208	80,093,029	69,182,473	84,016,723	4,511,945	11,090,477
<b>TOTAL</b>			<b>83,315,304</b>	<b>93,854,024</b>	<b>90,654,623</b>	<b>107,108,209</b>	<b>159,165,963</b>	<b>6,609,627</b>	<b>17,017,201</b>

Sumber: BPS

**Jenis Barang yang banyak di Impor melalui bandara Ngurah Rai adalah cream dan lotion wajah, arloji tangan, peti/koper, parfum, perhiasan, bagian pesawat, kacamata dan perak.**

# Volume Impor dari Bandara Ngurah Rai Bali



Sumber: BPS



Volume Impor dari Bandara Ngurah Rai Bali, selama 4 tahun terakhir (2015-2018) terus mengalami penurunan dari 4.434 Ton pada tahun 2015 menjadi 2.887 Ton pada tahun 2018. Pada Tahun 2018 dibandingkan dengan 2017 penurunannya sebesar 8,75%.

Bila dibandingkan Volume Impor dari Bandara Ngurah Rai dibandingkan dengan Total Impor Nasional Tahun 2018

$$\frac{2.887 \text{ Ton}}{171.719,4 \text{ ribu Ton}} \times 100\% = 0,0016\%$$

# 10 Besar Komoditi Dengan Volume Impor Tertinggi dari Bandara Ngurah Rai Bali

No	HS	Uraian	VOLUME KG						
			2014	2015	2016	2017	2018	Jan '18	Jan '19
1	33049990	Oth than anti-acne creams and oth face or skin creams & lotions	12,322	183	330	7,375	166,277	203	6,968
2	33030000	Perfumes & toilet waters.	15,923	22	51	5,757	32,841	389	1,450
3	42021190	Cases & containers,suit-case/brief-case with outer surface of leather/composition leather,dimension more 56cmx45cmx25 cm	2	7	107	18,084	26,810	1,130	1,764
4	91011900	Wrist-watches, elctly operated, whether/not incorporatinga stopwatch facility without mechanical display only	12	0	3	14,682	26,269	151	3,456
5	42023900	Articles of a kind normally carried in pocket/in the handbag, oth thn sub heading 4202.31 - 4202.32	33,312	29,595	26,634	31,904	12,455	276	1,086
6	90041000	Sunglasses	50,293	83,662	64,778	34,378	12,075	40	1,804
7	71131990	Articles of jewellery of precious metal, whether or notplated or clad with	69	71	84	3,981	6,558	420	437
8	71069100	Silver, unwrought	5,474	5,452	7,035	4,077	5,751	388	387
9	88033000	Other parts of aeroplanes/helicoptersheading 8801 or 8802	2,167	4,065	4,410	6,719	5,446	619	859
10	71090000	Base metals/silver,clad with gold not further worked thansemi-manufactured	241	781	235	817	1,086	17	61
		Lain-lain	3,570,301	4,310,817	3,628,709	3,036,791	2,591,984	113,865	421,893
		<b>TOTAL</b>	<b>3,690,116</b>	<b>4,434,655</b>	<b>3,732,376</b>	<b>3,164,565</b>	<b>2,887,552</b>	<b>117,498</b>	<b>440,165</b>

Sumber: BPS

Jenis Barang yang banyak di Impor melalui bandara Ngurah Rai adalah cream dan lotion wajah, parfum, arloji tangan, peti/koper, kacamata, perhiasan, bagian pesawat, dan perak.

**TERIMA KASIH**